



Aprendizaje en casa

Aprenderemos...

- A conocer nuestro cuerpo
- A mover nuestro cuerpo con gusto y con intención
- A mover diferentes partes del cuerpo al mismo tiempo
- A concentrarnos
- A trabajar en equipo
- A respetar el espacio de nuestros compañeros

Conexiones

Ideas relacionadas con la actividad.

¿Sabías que?

Bailar ejercita todo tu cuerpo, así que fortalece tus huesos y músculos, mejora tu equilibrio y coordinación mientras te diviertes.

Daremos vía libre a nuestra creatividad hablando y dibujando sobre lo que significa bailar... Y al final, bailaremos mucho.


Empezaremos con estas tres preguntas:

1. ¿Para ti qué es bailar?
2. ¿Sabes bailar
3. Qué necesitas para bailar?



¡Prepárate!

Reúne todos los materiales y los dispositivos digitales necesarios para empezar.



Materiales

Marca los materiales que ya tengas


- Papel
- Lápiz
- Borrador
- Colores
- Grabadora de voz o de video



¿Te falta algún material? ¿Por cual podrías reemplazarlo? ¿Utilizarás materiales adicionales? Anótalos.

Imagina

¿Qué secuencia de pasos/eventos seguirá tu actuación? Dibújala.



¡A crear!

Sigue las instrucciones y pide la supervisión o ayuda de un adulto cuando sea necesario.

Vas a pensar qué es bailar para ti. Cuando lo tengas claro, le vas a pedir a tu mami que te grabe en su celular, mientras le explicas

¿Tú sabes bailar?

Nuevamente tu mami te va a grabar mientras le cuentas si sabes bailar, y qué canción es la que más te gusta bailar

¿Qué necesitas para bailar?

Para finalizar con esta entrevista, tu mami te grabará mientras le explicas qué necesitas para bailar

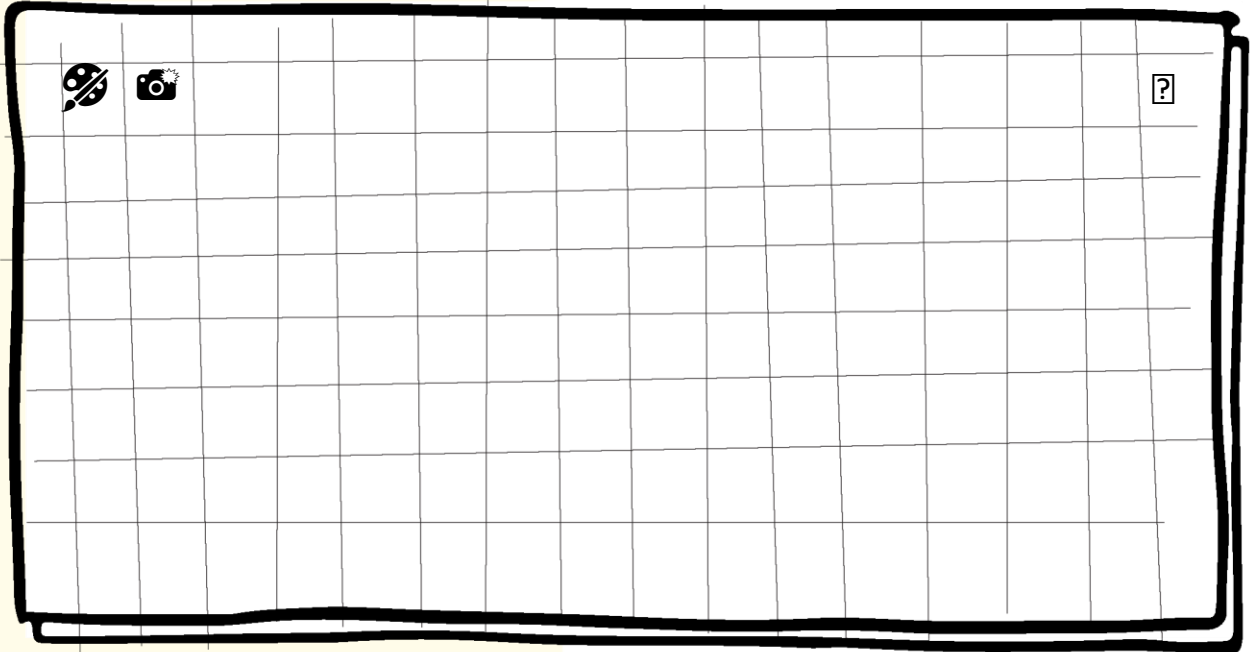
Ahora, para finalizar, vas a hacer un dibujo de personas bailando



Jugar y compartir

Aquí vamos a poner tu dibujo.

Lo compartiremos con todos, en clase.



He compartido mi actuación con...



Reflexionar

Elige una de las siguientes preguntas y desarrolla su respuesta.

1. ¿Aprendiste algo sobre ti, o sobre bailar?
2. ¿Te gustó hablar acerca de bailar?
3. ¿Quieres tener clases de baile?

¿Cuántas estrellas le das a
tu creatividad? ¡Coloréalas!



Taller en la escuela





Imagina

¿Qué secuencia de pasos/eventos seguirá tu actuación? Dibújala.



Al iniciar la clase:



- + Nos presentamos
- + Hablamos sobre lo que haríamos en la clase
- + Aprendimos movimientos y posturas
- + Improvisamos
- + Compartimos movimientos propios con la clase
- + Queda pendiente pensar y crear una secuencia de pasos propia, que se compartirá en la próxima clase



Elige una de las siguientes preguntas y desarrolla su respuesta.

Reflexiona

1. ¿Te gustó la clase de Danza?
2. ¿Qué aprendiste hoy, que no supieras antes?
3. ¿Cómo fue tu comportamiento durante la clase?

¿Cuántas estrellas le das a tu creatividad? ¡Coloréalas!

