



Aprenentatge a casa



Aprendrem...

- REUTILITZAR I RECICLAR MATERIALS. |
- CONFECCIONAR UN JOC AMB MATERIAL RECICLAT.
- DESCOBRIR COM MILLORAR ELS RESULTATS. |
- RESPECTAR EL TREBALL PROPI I EL DELS ALTRES.

Connexions

IDEES RELACIONADES O INFORMACIÓ QUE HEM DE SABER ABANS
DE COMENÇAR.

SABIES QUE...

A ESPANYA LA PARAULA "CHINA" SIGNIFICA "PEDRA PETITA I RODONA"?
PER AIXÒ ES DIU "TIRACHINAS".

EN AQUESTA CÀPSULA DURÀS A TERME LA CREACIÓ D'UN "TIRACHINAS" AMB
MATERIAL RECICLAT.

ENDAVANT!



Prepara't!

ARREPLEGA ELS MATERIALS I ESTRIS QUE NECESSITARÀS

Materials

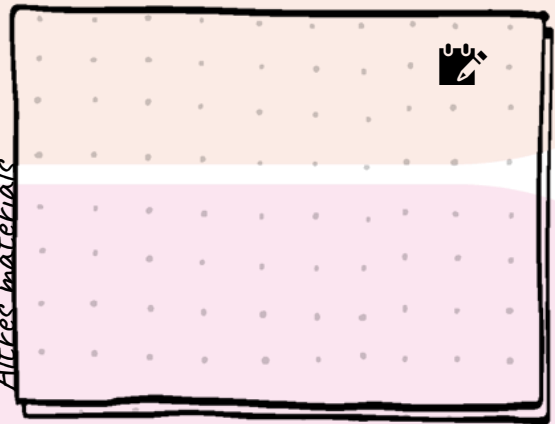
- 2 GOTS DE PLÀSTIC
- CINTA ADHESIVA
- TISORES
- UN GLOBUS
- PAPER D'ALUMINI O BOLA DE POREXPAN

Indica els materials que ja tens



ET FALTA ALGUN MATERIAL?
PER QUIN EL PODRIES SUBSTITUIR?
N'UTILITZARÀS D'ALTRES PER
DECORAR?
ESCRIU-LOS.


Altres materials



Imagina

VES A L'ENLLAC DE YOUTUBE PER DESCOBRIR ELS "TIRACHINAS" DE VERITAT!

COM T'IMAGINES EL TEU? DIBUIXA'L.



<https://www.youtube.com/watch?v=bGH2pQoMxbQ>



Crea!

SEGUEIX LES INSTRUCCIONS I DEMANA SUPERVISIÓ O AJUDA A UN ADULT QUAN SIGUI

NECESSARI.

ESCRIU ELS PASSOS QUE SEGUEIXES I DEMANA SUPERVISIÓ O AJUDA A UN ADULT QUAN SIGUI

NECESSARI.

1- AGAFA 2 GOTS DE PLÀSTIC I TALLA LA PART DE SOTA DEL
GOT.

**PER QUÈ CREUS QUE HEM DE TALLAR LA PART DE
SOTA?**



2- POSA CINTA ADHESIVA A LES VORES PER
PROTEGIR-TE I NO TALLAR-TE.

**PODRIES POSAR UN ALTRE MATERIAL EN COMPTES DE CINTA
ADHESIVA? QUIN?**

3- POTS COL·LOCAR CINTA ADHESIVA DE COLORS PER
DECORAR.



4- AGAFA EL GLOBUS I FES UN NUS.





5- FES UN TALL PETIT EN EL GLOBUS.



6- FES UNA BOLA PETITA AMB PAPER D'ALUMINI.

PODRIA SER UNA BOLA GRAN? PER QUÈ?



7- JA TENS EL JOC PREPARAT.

COM CREUS QUE S'HA D'UTILITZAR?

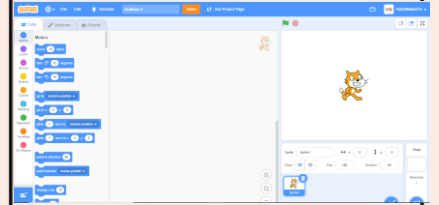


8- EXPERIMENTA I JUGA AMB ELS TEUS COMPANYS!


**T'ANIMEM A FER UNA DIANA I COMPROVAR LA TEVA
PUNTERIA!**



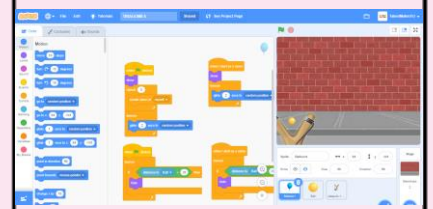
9- OBRIM UN NOU PROJECTE SCRATCH



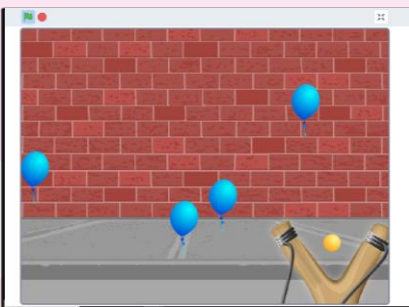
10- CREA ELS PERSONATGES NECESSARIS PER FER EL JOC. NECESITARÀS UN TIRAGOMES, UNA BOLA PER LLENÇAR AMB EL TIRAGOMES I UN OBJECTE PER DISPARAR-LO.



11- ESCRIU EL CODI PER CREAR EL JOC.



12- EXPERIMENTA I JUGA AMB ELS TEUS COMPANYS!





Juga i comparteix

FES UNA FOTO O DIBUIXA EL TEU PROJECTE

COMPARTEIX-LA A PADLET/GOOGLE CLASSROOM

He jugat o compartit el meu joc amb...



Reflexiona

TRIA UNA DE LES SEGÜENTS PREGUNTES I REDACTA LA TEVA RESPOSTA

1. T'HA COSTAT CREAR EL TEU "TIRACHINAS" ?
2. HAS PENSAT EN ALTRES MATERIALS PER PODER CREAR EL TEU "TIRACHINAS"?
3. HAS DESCOBERT COM UTILITZAR-LO?

QUANTES ESTRELLES LI DONES AL
TEU...?
PINTA-LES!






Taller a l'escola



Imagina

QUIN PRODUCTE T'IMAGINES AMB AQUESTS MATERIALS? DIBUIXA'L.

QUINS PASSOS SEGUIRÀS PER A CONSTRUIR EL TEU PRODUCTE? DIBUIXA'LS.



Reflexiona

TRIA UNA DE LES SEGÜENTS PREGUNTES I REDACTA LA TEVA RESPOSTA

1. T'HA COSTAT CREAR EL TEU "TIRACHINAS" ?
2. HAS PENSAT EN ALTRES MATERIALS PER PODER CREAR EL TEU "TIRACHINAS"?
3. HAS DESCOBERT COM UTILITZAR-LO?

QUANTES ESTRELLES LI DONES AL
TEU...?
PINTA-LES!

