



# *Aprenentatge a casa*

## Aprendrem...

- ❑ A FER UN TITELLA A PARTIR DEL CONTE "ELS MÚSICS DE BREMEN".
- ❑ ELS 😊 PRIMARIS I SECUNDARIS.
- ❑ A DONAR UNA SEGONA VIDA A MATERIALS RECICLATS. ♻️
- ❑ A FER UNA REPRESENTACIÓ 🎭 AMB ELS TITELLES.
- ❑ A RESPECTAR EL TREBALL PROPI I EL DELS ALTRES.

## Connexions

IDEES RELACIONADES O INFORMACIÓ QUE HEM DE SABER ABANS DE COMENÇAR.

### SABIES QUÈ...

ELS TITELLES VAN APARÈIXER, QUAN FA MOLTS I MOLTS ANYS, L'ÉSSER HUMÀ VA VEURE UNA OMBRA REFLECTIDA A LA PARET DE LA COVA A CAUSA DE LA LLUM DEL ☼. LES OMBRES ES MOVIEN I LLAVORS, VA SORGIR LA NECESSITAT DE CREAR ELS TITELLES.

EN AQUESTA CÀPSULA APRENDRÀS A FER UN TITELLA D'UN DELS ANIMALS QUE SURTEN EN EL CONTE *ELS MÚSICS DE BREMEN*.



ESCULL L'ANIMAL QUE MÉS T'AGRADI!

EN LA CÀPSULA FAREM EL TITELLA DEL 🐭 AMB DIFERENTS MATERIALS RECICLATS. DESPRÉS PREPARARÀS UNA REPRESENTACIÓ 🎭 AMB EL TITELLA.

TOT SEGUIT, JUGARÀS A UN JOC MOLT DIVERTIT ON TROBARÀS ELS PERSONATGES DEL CONTE. FINALMENT, APRENDRÀS A FER SERVIR EL SCRATCH JUNIOR CREAT UN LLOC ON ELS ANIMALS SON LLIURES I DE 😊 PRIMARIS!  
ENDAVANT!



Prepara't!

ARREPLEGA ELS MATERIALS I ELS ESTRIS NECESSARIS.

### Materials


- 1. CARTOLINES DE COLORS
- 2. ROTLLO DE PAPER DE VÀTER
- 3. PINTURA
- 4. TISORES
- 5. COLA

*Indica els materials que ja tens*




ET FALTA ALGUN MATERIAL?  
PER QUIN EL PODRIES SUBSTITUÏR?  
N'UTILITZARÀS D'ALTRES PER  
DECORAR?  
ESCRIU-LOS.

*Altres materials*



Imagina

QUIN PRODUCTE T'IMAGINES AMB AQUESTS MATERIALS? DIBUIXA'L.



*Crea!*

SEGUEIX LES INSTRUCCIONS I DEMANA AJUDA A UN ADULT, QUAN SIGUI NECESSARI.

1- AMB PINTURA EL BUIT.

**EL PODEM PINTAR D'UN ALTRE COLOR?**




2- I LES PARTS DEL TEU PERSONATGE, EN AQUEST CAS, UN .

A LA IMATGE VEUS EL BEC I LES POTES.

3- CONTINUA LES PARTS DEL GALL.

A LA IMATGE VEUS LA CRESTA I LA CUA.  
PER FER LA CUA, AGAFA CARTOLINES DE DIFERENTS.

**QUINS VEUS A LA IMATGE? SABRIES DIR SI SÓN  
PRIMARIS O SECUNDARIS?**



4 - FES DOS TALLS PETITS VERTICALS AL . UN DAVANT DE L'ALTRE, PER PODER POSAR LA CRESTA.

ENGANXA EL BEC, LES POTES, ELS ULLS I LA CUA.

**TITELLA FETA!**



5- INVENTA 💡 I PREPARA UNA 🎭 AMB EL TITELLA PENSANT ELS SEUS MOVIMENTS/ACCIONS I ELS SOROLLS O EL DIÀLEG QUE VOLS QUE TINGUI FENT ÚS DE LA TEVA IMAGINACIÓ.



6- UN COP HO HAGIS PREPARAT, REPRESENTA-LA DAVANT DE LA TEVA FAMÍLIA O DAVANT DELS TEUS COMPANYS/AMICS

7- UN COP FETA LA REPRESENTACIÓ, ANEM A JUGAR A UN JOC.  
TROBA ELS ANIMALS PERSONATGES DEL CONTE!  
ESCANEJA EL CODI QR PER ACCEDIR AL JOC.



8- PER ACABAR, ANEM AL SCRATCH JR!  
ANEM A JUGAR AMB ELS 😊 PRIMARIS.  
IMAGINA 💡 I CREA UN LLOC ON ELS ANIMALS ES  
MOUEN I SON DE 😊 PRIMARIS!



*Juga i comparteix*

FES UNA FOTO O DIBUIXA EL TEU TITELLA.

*He compartit i/o jugat amb el meu resultat amb*



*Reflexiona*

TRIA UNA DE LES SEGÜENTS PREGUNTES I REDACTA LA TEVA RESPOSTA.

1. QUÈ ÉS EL QUE MÉS T'HA AGRADAT DE FER EL TEU TITELLA?
2. HAS SABUT DISTINGIR ELS COLORS PRIMARIS DELS SECUNDARIS?
3. HAS TINGUT ALGUNA DIFICULTAT PER FER EL TEU TITELLA?

Quantes estrelles li dones al teu ....?  
Pinta-les!



A large, stylized letter 'V' shape that serves as a background for the title. The left and right arms of the 'V' are light blue, while the bottom arm is light purple. Two large, semi-transparent purple circles are positioned at the top and bottom vertices of the 'V'.

# Taller a l'escola



## Imagina

QUIN PRODUCTE T'IMAGINES AMB AQUESTS MATERIALS? DIBUIXA'LS.

## Reflexiona

ESCALL UNA DE LES SEGÜENTS PREGUNTES I DESENVOLUPA LA SEVA RESPOSTA.

1. QUÈ ÉS EL QUE MÉS T'HA AGRADAT DE FER EL TEU TITELLA?
2. HAS SABUT DISTINGIR ELS COLORS PRIMARIS DELS SECUNDARIS?
3. HAS TINGUT ALGUNA DIFICULTAT PER FER EL TEU TITELLA?

Quantes estrelles li dones al teu ....?  
Pinta-les!

