













# *Aprenentatge a casa*

## Aprendrem...

- ❑ A ESCOLLIR   QUE RETRATIN LA NATURA.
- ❑ A REDESCOBRIR LES PARAULES I LA SEVA  
TEXTURA: COLORS, FORMES, CARÀCTER, ETC.
- ❑ A REPRESENTAR ELS ELEMENTS NATURALS  
MITJANÇANT L'ART:        
- ❑ A PLANIFICAR EL NOSTRE TREBALL I TREBALLAR  
DE MANERA INDEPENDENT.

## Connexions

ABANS DE COMENÇAR...



[https://www.youtube.com/watch?v=wpDv1rYFqTQ&ab\\_channel=JoyfulLearningforYoungMinds](https://www.youtube.com/watch?v=wpDv1rYFqTQ&ab_channel=JoyfulLearningforYoungMinds)



SABIES QUE...?

ELS OCEANS (🌊) SÓN ENORMES ÀREES D'AIGUA SALADA.

AL VOLTANT D'UN 70% DE LA SUPERFÍCIE DE LA TERRA  
ESTÀ COBERTA PER 🌊.

PER AIXÒ LA TERRA TAMBÉ S'ANOMENA EL PLANETA BLAU.



Prepara't!

ARREPLEGA ELS MATERIALS I ESTRIS QUE NECESSITARÀS.

## Materials


- 1. CAIXA DE SABATES
- 2. PAPER DE DIFERENTS TEXTURES I COLORS
- 3. SORRA I PETXINES
- 4. PINTURES, MARCADORS I COLA
- 5. DISPOSITIU AMB ACCÉS A SCRATCH

Indica els materials que ja tens



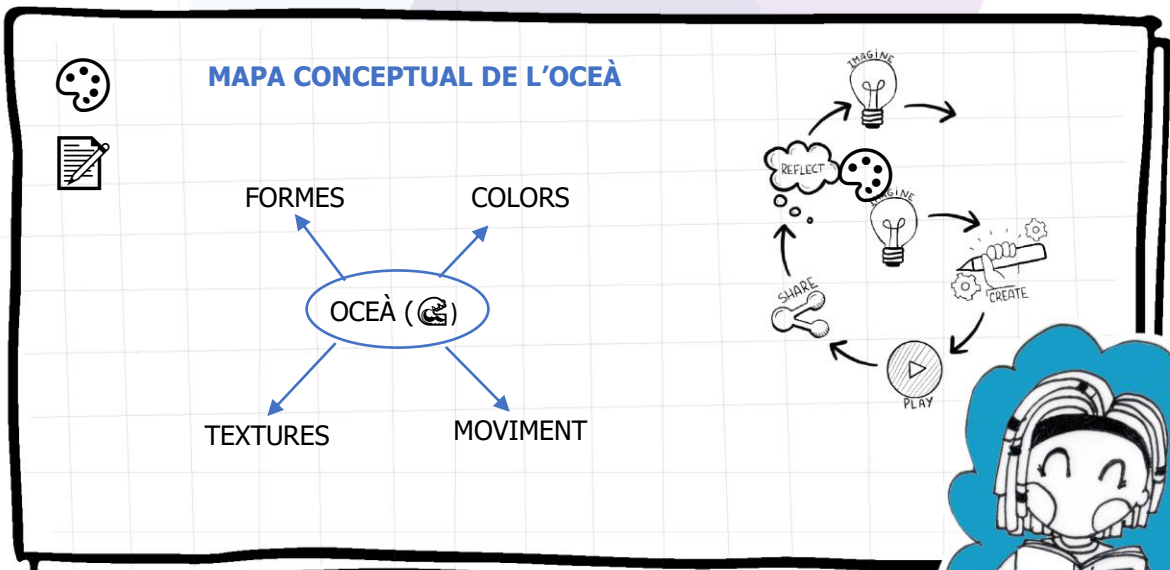
ET FALTA ALGUN MATERIAL?  
PER QUIN EL PODRIES SUBSTITUIR?  
N'UTILITZARÀS D'ALTRES PER  
DECORAR? ESCRIU-LOS.

Altres materials



Imagina

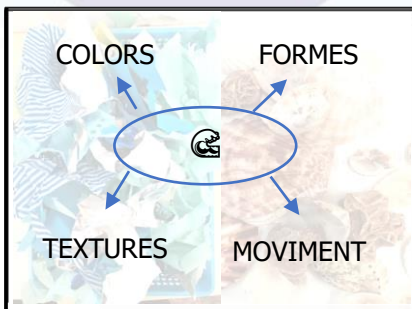

COMPLETA EL MAPA CONCEPTUAL.



*Crea!*


SEGUEIX LES INSTRUCCIONS I DEMANA AJUDA A UN ADULT QUAN SIGUI NECESSARI.

1- ESCANEJA EL CODI QR PER SEGUIR EL  
VÍDEO PAS A PAS.





2- PENSA EN LES PARAULES DEL TEU MAPA CONCEPTUAL. COM  
PODEU REPRESENTAR-LOS AMB AQUESTS MATERIALS?  
MIREU ALTRES RELACIONATS AMB EL O FEU UNA  
PETITA INVESTIGACIÓ A PER INSPIRAR-VOS.

3- EMBOLICA LA CAPSA DE SABATES AMB PAPERS  
DE COLORS I LA PART DE DINS COMBINANT  
ELS COLORS DEL TEU MAPA CONCEPTUAL.






**SABIES TOTS ELS NOMS?**  
ESCANEJA EL CODI QR PER  
APRENDRE'N ALGUNS MÉS.





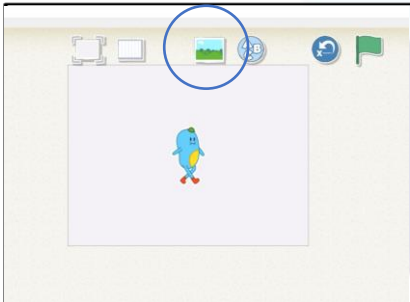
4- AFEGEIX SORRA I ALTRES ELEMENTS  COM .  
INCORPORA PAPER O TELA DE DIFERENTS COLORS I  
TEXTURES.



5- PODEU INCLOURE VIDA COM ALGUES O ANIMALS  :




6. LA TEVA PEIXERA ESTÀ ACABADA!  
ENCÉN EL TEU  I OBRE  JR

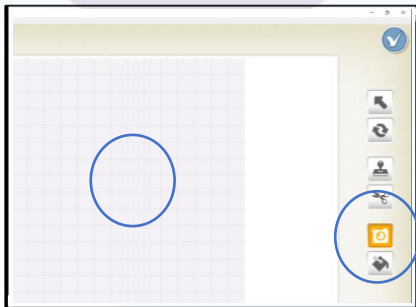
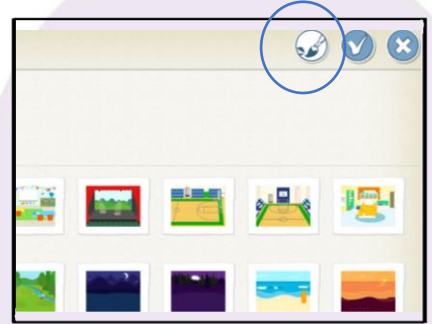




7-  A LA IMATGE.







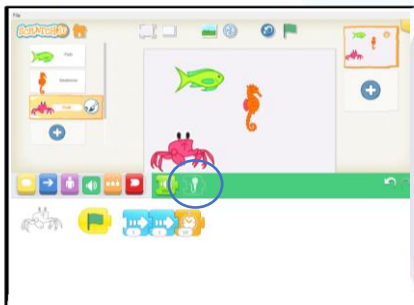





8- SELECCIONA EL .



9- ESCULL LA ,  EL PAPER QUADRICULAT I FES UNA FOTO A LA TEVA PEIXERA.

10- AFEGEIX PERSONATGES AMB , , O  
ESBORRA'LS MANTENINT-LOS   
FINS QUE LA  APAREIXI.



11-  UN PERSONATGE I COMENÇA A  
CODIFICAR AMB UN BLOC GROC.  
POTS ENREGISTRAR-TE EXPLICANT UN RECORD  
AL  AMB EL BLOC .



*Juga i comparteix*

COMPARTEIX EL TEU PROJECTE DE JR.

HE COMPARTIT EL MEU PROJECTE AMB...



*Reflexiona*

CONTESTA UNA DE LES PREGUNTES SEGÜENTS.

1. COMPARTIU UNA PARAULA O EXPRESSIÓ QUE HÀGIU APRÈS AMB L'ACTIVITAT.
2. EXPLIQUEU A ALGÚ COM HEU TROBAT REPRESENTAR PARAULES AMB COLORS, TEXTURA I CODIFICACIÓ.

Quantes estrelles li dones a la teva  
habilitat de COL·LABORACIÓ?  
Pinta-les!





# Taller a l'escola





## Imagina

COMPLETA EL MAPA CONCEPTUAL.

**MAPA CONCEPTUAL DE L'OCEÀ**

FORMES

COLORS

OCEÀ (🌊)

TEXTURES

MOVIMENT

IMAGINE

REFLECT

SHARE

PLAY

CREATE

## Reflexiona

CONTESTA UNA DE LES PREGUNTES SEGÜENTS.

1. COMPARTIU UNA PARAULA O EXPRESSIÓ QUE HÀGIU APRÈS AMB L'ACTIVITAT.
2. EXPLIQUEU A ALGÚ COM HEU TROBAT REPRESENTAR PARAULES AMB COLORS, TEXTURA I CODIFICACIÓ.

Quantes estrelles li dones a la teva  
habilitat de COL·LABORACIÓ?  
Pinta-les!

