



# Taller a l'escola

## Aprendrem...

- Notícies locals, nacionals i internacionals.
- El format de les notícies radiofòniques.
- Sobre l'emissió de notícies radiofòniques.
- A gravar i editar arxius d'àudio.

## Connexions

Idees relacionades o informació que hem de saber abans de començar.

### Sabies que...

Els reportatges radiofònics s'escriuen com a guions. Inclouen reportatges de veu en directe o gravats i, a vegades, actualitat (el so d'algú parlant, la majoria de les vegades extret d'una entrevista o discurs). Els segments d'actualitat també poden denominar-se enregistraments, talls o insercions.

En aquesta càpsula investigarem la premsa sobre l'actualitat mundial, tant escrita com oral, per a adaptar-la al format d'informatiu radiofònic i emetre-la.



## Prepara't!

Arreplega els materials i dispositius que necessitaràs

### Materials

- Dispositiu d'entrada d'àudio
- Llibreta i llapis
- Diari
- Dispositiu digital amb accés a Scratch.
- Accés a internet.
- Aplicació Audacity

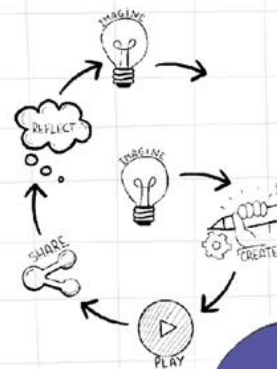
*Indica els materials que ja tens*

*Altres materials*

Et falta algun material?  
Per quin el podries substituir?  
N'utilitzaràs d'altres per decorar?  
Escriu-los.

## Imagina

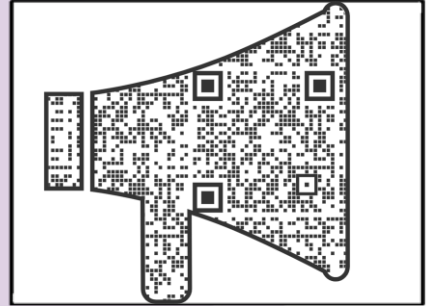
Quin tema tractaràs? Quina estructura seguirà la teva radiodifusió?



*Crea!*

Prepara la teva estació radiofònica i segueix les instruccions.


1- Escaneja el codi QR per poder seguir pas a pas el vídeo.



2- Pensa en alguns esdeveniments que estan passant al món i enumera'ls per categories: internacionals, nacionals, locals o escolars. Comenta'ls amb un amic o un familiar.

3- Pots ampliar la teva llista buscant en diversos canals d'informació, com National Geographic, CBBC Newsround, un periòdic local, un programa de ràdio, etc.

**Se t'acudeix algun altre?**



4- Tria una notícia del teu interès i assabenta't d'ella (llegint, veient i escoltant) a través d'almenys dues fonts d'informació diferents.


**En què es diferencien? A què creus que és degut?**



5- Ara et toca a tu redactar la teva notícia i adaptar-la per a una emissió radiofònica de 3 a 5 minuts.  
Escaneja el codi QR i mira el vídeo.

**T'ha recordat a l'estructura dels informatius?**

**Anomena les seves parts.**




6- Escaneja el codi QR i mira el vídeo. Després, repassa el teu guió i redacta la versió definitiva.

**En què es diferencien els informatius radiofònics dels reportatges?**

7- Llegeix la teva versió final i practica l'entonació en veu alta abans de gravar-te en *Padlet* (opció d'enregistrament de veu). La majoria dels dispositius digitals porten micròfon integrat. Si no, pots connectar-ne un (deixat en préstec per l'escola).

Consell: Fica el teu dispositiu digital en una caixa de sabates o en un armari perquè no s'escapi el so i aconseguir així una millor qualitat de so.



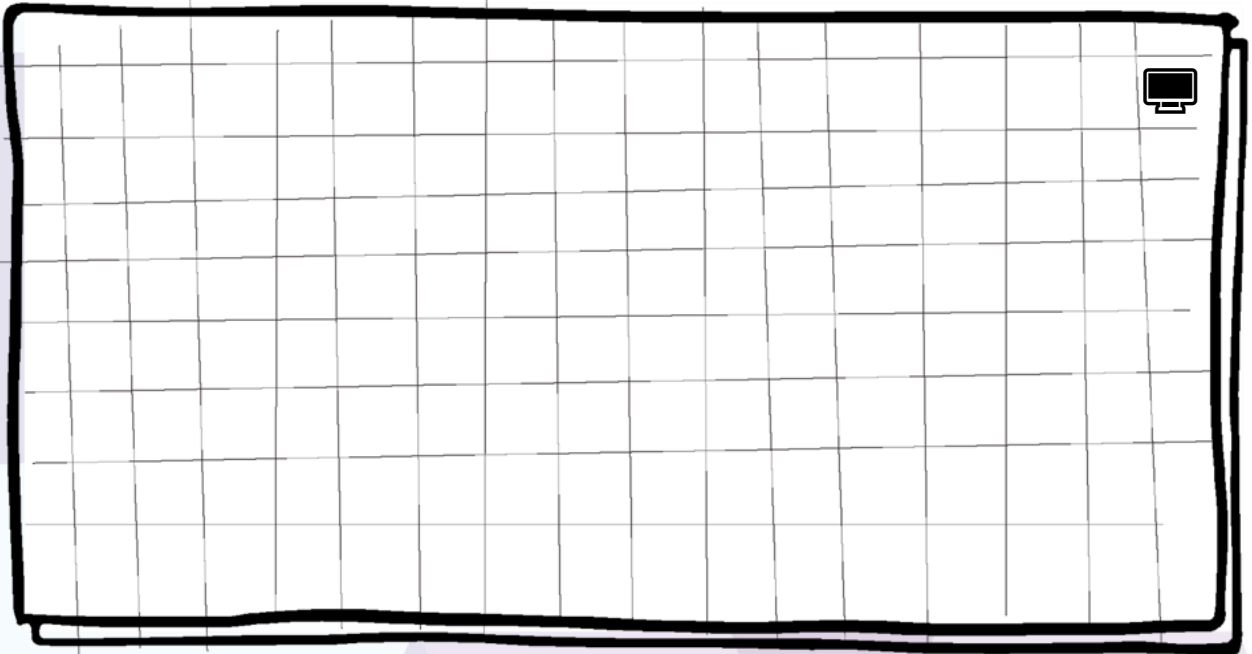
8- Descarrega el teu àudio de *Padlet* i arrossega'l a Audacity. Afegeix música o efectes de so. Talla les parts que vulguis eliminar i incorpora una presa si és rellevant per a la teva notícia. Es recomana l'ús d'auriculars per a aquesta tasca.

Guarda el teu àudio final en mp3.



*Juga i comparteix*

Comparteix el teu àudio a *Padlet*.



He compartit la meva radiodifusió amb...



*Reflexiona*

Tria una de les següents preguntes i redacta la teva resposta.

1. Què has après sobre els informatius radiofònics? En què es diferencia d'altres canals d'informació?
2. Quina part de l'activitat t'ha semblat més complicada? Quina t'ha agradat més? Explica les raons.
3. Vas poder incorporar una presa? Esmenta els passos que vas seguir per a fer-ho...

Quantes estrelles li dones al teu  
pensament crític?  
Pinta-les!






# Taller a l'escola



## Imagina

Quin tema tractaràs? Quina estructura seguirà la teva radiodifusió?



## Reflexiona

Escull una de les següents preguntes i desenvolupa la seva resposta.

1. Què has après sobre els informatius radiofònics? En què es diferencia d'altres canals d'informació?
2. Quina part de l'activitat t'ha semblat més complicada? Quina t'ha agradat més? Explica les raons.
3. Vas poder incorporar una presa? Esmenta els passos que vas seguir per a fer-ho...

Quantes estrelles li dones al teu  
pensament crític?  
Pinta-les!

