



Studiul de Acasă



Noi vom învăța.....

- Forme geometrice
- Făcând parte dintr-o echipă
- Culoarele primare și secundare
- Să găsim soluții la problemele pe care le întâlnim pe parcursul activității
- Să reciclăm

Conexiuni

Informații necesare înainte de a începe atelierul.

ȘTIATI CĂ?

HALLOWEEN ESTE O SĂRBĂTOARE DE ORIGINE CELTICĂ, OAMENII PURTAU COSTUME PENTRU A SPERIA



SĂ CREĂM CÂTEVA DECORATII PENTRU A SPERIA TOATE FANTOMELE!





Pregatește-te!


Strânge toate materialele necesare.



Materiale


- Bifați materialele pe care le aveți deja
- Pahare din hartie
 - Acuarele
 - O cutie din metal
 - Role de hartie igienica
 - Faorfeci
 - Lipici

Îți lipsește ceva?
Ce obiect poate fi înlocuit?
Poți folosi altceva pentru a decora
produsul final?
Notează.



*Folosește-ți
imaginația*

Ce poți crea cu aceste materiale? Desenează.





Să creăm!


Urmează instrucțiunile și cere supravegherea unui adult dacă este necesar.

1- Lipește hârtie colorată pe cutia din metal!
Ce formă are cutia pe care o folosești?



2- Taie cutia de metal. Cere ajutorul unui adult!

3- Lipește hârtie și pe paharul din carton.
Ce culoare ai ales? De ce?





4- Lipește paharul pe cutia din metal.



Să creăm!


Urmează instrucțiunile și cere supravegherea unui adult dacă este necesar.

5- Ce coafură ai ales pentru monstrul tău? Rolele de hârtie sunt picioarele. Atașează-le de cutie.




6- Acum este timpul să te ocupi de fața monstrului tău. Câți ochi va avea? Dar urechi? Nasul este unul mare, infricoșător sau unul mic? Tu decizi!

7- Câte brațe va avea?



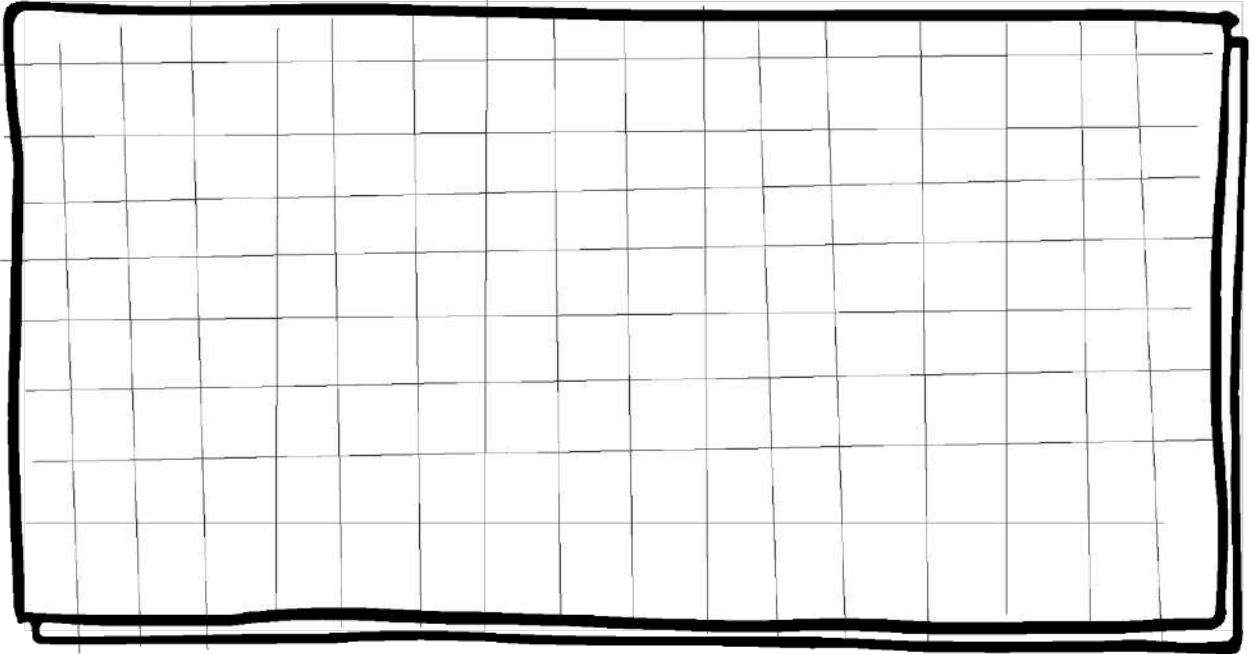
8- Fă o fotografie înainte și după atașarea părților corpului? Compară-le cu partenerul tău!





Joacă-te și împărtășește!

Desenează sau fă o poză produsului obținut.



Am împărtășit munca mea cu.....

Reflectează

Alege una dintre următoarele întrebări și formulează răspunsul.

1. Alege trei părți ale corpului și spune-le în limba engleză
2. Care este numele monstrului tău?
3. Ce culori ai folosit? De ce?

Câte stele oferi produsului tău? Colorează-le!





Atelier la Școală



Folosește-ți
imaginația

Ce opera de artă îți imaginezi cu aceste materiale? Desenează-o.

Reflectează

Alege una dintre următoarele întrebări și formulează un răspuns.

1. Alege trei părți ale corpului și spune-le în limba engleză
2. Care este numele monstrului tău?
3. Ce culori ai folosit? De ce?

Câte stele acorzi proiectului tău? Colorează
stelele!

