



Home learning

We will learn...

- Να μάθουμε τι είναι το Ινδικό ντέφι και πώς παίζεται. Πού το συναντάμε και σε ποια κατηγορία μουσικών οργάνων το κατατάσσουμε
- Να αισθανθούμε το ρυθμό, να συντονίζουμε την κινητικότητα των χεριών, να αναπτύξουμε λεπτές κινητικές δεξιότητες
- Να ακολουθούμε οδηγίες, να συνεργαζόμαστε, να μοιραζόμαστε και να ευχαριστιόμαστε

Connections

Σχετικές ιδέες που πρέπει να ξέρουμε πριν ξεκινήσουμε

Το ντέφι ανήκει στην οικογένεια των κρουστών οργάνων. Απλώς πρέπει να γυρίσετε τη λαβή λίγο πολύ γρήγορα ανάμεσα στα χέρια, ώστε οι χάντρες να πετάξουν και να χτυπήσουν τις δύο επίπεδες επιφάνειες εκπέμποντας περισσότερο ή λιγότερο υψηλούς ήχους ανάλογα με το χέρι που μετριάζει το ρυθμό. Όσο πιο μικρό είναι το ντέφι, τόσο υψηλότερος είναι ο ήχος. Μουσικό όργανο του χθες και του σήμερα, αυτό το πολύ στιβαρό ντέφι επιτρέπει μια πρώτη προσέγγιση στη μουσική, μια αφύπνιση στους ρυθμούς και τους ζεστούς ήχους που εκπέμπει. Είναι... και για ένα ενημερωμένο κοινό. (Ιστορία και συσχετισμός με την τοπική και διεθνή μουσική)



Get ready!




Τσέκαρε τα υλικά που διαθέτεις

Materials

- 2 χάρτινα πιάτα
- ψαλιδάκι
- υγρή κόλλα
- κορδέλα
- 2 ξύλινες χάντρες
- 22 μεταλικές πινέζες
- 1 πινέλο
- τεμπερες

Tick the materials that
you already have


Other materials



Σου λείπει κάποιο υλικό; Με τι θα
μπορούσες να το αντικαταστήσεις;
Θα χρησιμοποιήσεις άλλα
συνοδευτικά υλικά; Ανάφερε τα

Imagine

Τι μουσική ή θεατρική παράσταση φαντάζεσαι με τα υλικά αυτά; Ζωγράφισέ την



Let's create!

Ακολουθήσε τις οδηγίες και ζήτη την επίβλεψη ενός ενήλικα αν χρειαστεί.



Write the steps you follow and ask for an adult supervision when necessary.

Κόψε με το ψαλιδάκι το εξωτερικό
μέρος των πιάτων και αφαιρέσέ το



Κάρφωσε τις μεταλικές πινέζες ανά ίσα
διαστήματα και στα δύο πιάτα όπως
δείχνει η εικόνα

Δέστε την κορδέλα στο καλαμάκι
στη μέση



Κόλλησε το καλαμάκι στο πιάτο και
την κορδέλα δεξιά και αριστερά
στο πλάϊ



Έπειτα κόλλησε τα δύο πιάτα το
ένα πάνω στο άλλο



Στη συνέχεια δέσε τις χάντρες στις
δύο άκριες της κορδέλας

Κατόπιν χρωμάτισε το ντέφι σου
όπως σου αρέσει

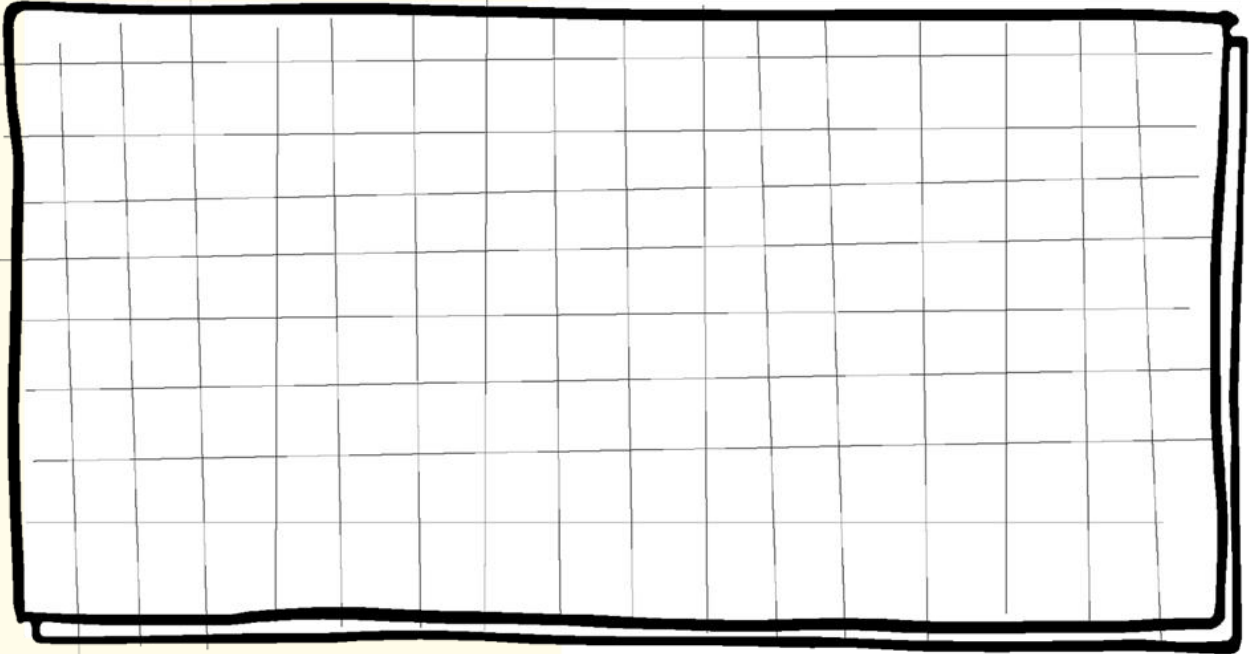


Γύριζε γρήγορα τη λαβή-καλαμάκι
ώστε να παράγεται ήχος



Play and share

Ζωγράφισε ή βάλε μια φωτογραφία της παράστασής σου



Μοιράστηκα την εργασία μου με τους φίλους μου και συμμαθητές μου

Reflect

Διάλεξε μια από τις ερωτήσεις και απάντησέ την

1. Με τι μπορούσες να αντικαταστήσεις τις χάντρες;
2. Σε δυσκόλεψε πολύ αυτή η δραστηριότητα;
3. Μοιάζει με κάποιο άλλο μουσικό όργανο;

Πόσα αστέρια δίνεις
στην εργασία σου;
Χρωμάτισέ τα

