



# *Studiul de Acasă*



## Noi vom învăța.....

- Să denumesc părțile corpului în limba engleză
- Să găsesc soluții rapide și eficiente la problemele întâlnite
- Să programez în Scratch
- În timp ce lucrez în echipă

## Conexiuni

Informații necesare înainte de a începe atelierul.

Știi că textele descriptive descriu animale, oameni sau locuri?

Animațiile sunt desene aduse la viață

Tu poți crea o animație? Poți anima monstrul folosind Scratch?



*Pregatește-te!*

Strânge toate materialele necesare.




### Materiale

- Bifați materialele pe care le aveți deja
- Dispozitiv conectat la internet
  - Poza cu monstrul creat


Îți lipsește ceva?  
Ce obiect poate fi înlocuit?  
Poți folosi altceva pentru a decora  
produsul final?  
Notează.

*Other materials*



*Folosește-ți  
imaginația*

Ce poți crea cu aceste materiale? Desenează.

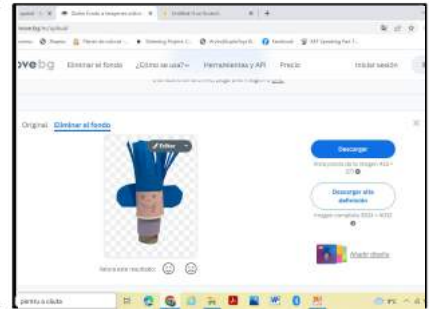




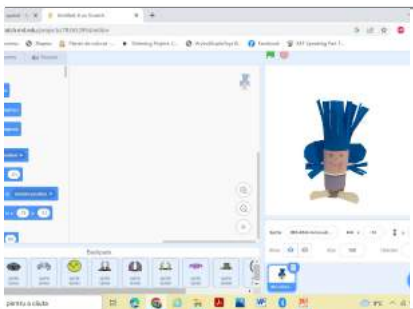
Să creăm!

Urmează instrucțiunile și cere supravegherea unui adult dacă este necesar.

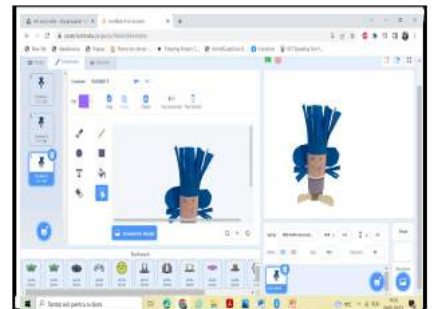
1- Înlătură background-ul monstrului tău.  
<https://www.remove.bg/es>  
Deschide Scratch pe calculatorul tău, conectează-te și poți începe!



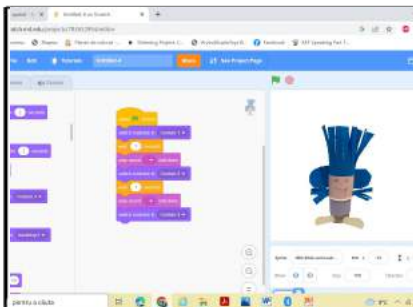
2- Încarcă o fotografie a monstrului tău ca sprite.



3- Încarcă celelalte fotografii în calitate de costume.  
Denumeste-le costumul 1, costumul 2, costumul 3 și costumul 4.

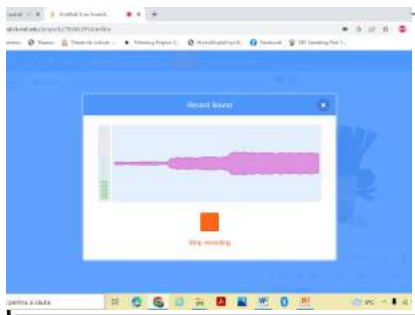
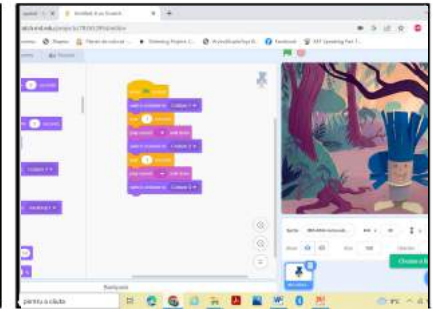


4- Programează monstrul! Fii original!



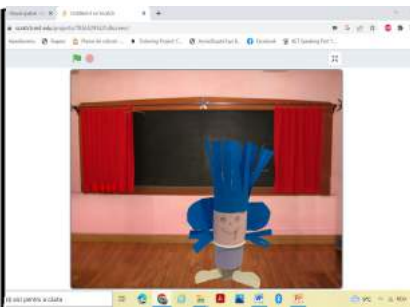
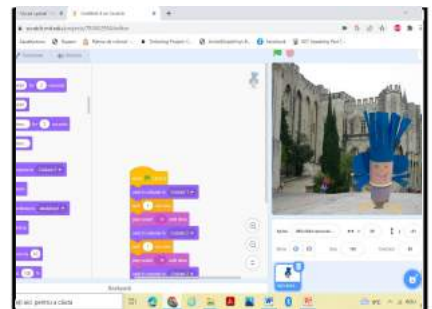


5- Alege un fundal înfricoșător! Adaugă muzică sau alte efecte!



6- Înregistrează-te ca și cum ai fi tu monstrul. Încearcă sa-l descrii în limba engleză.

7- Programează și alte sprite-uri.



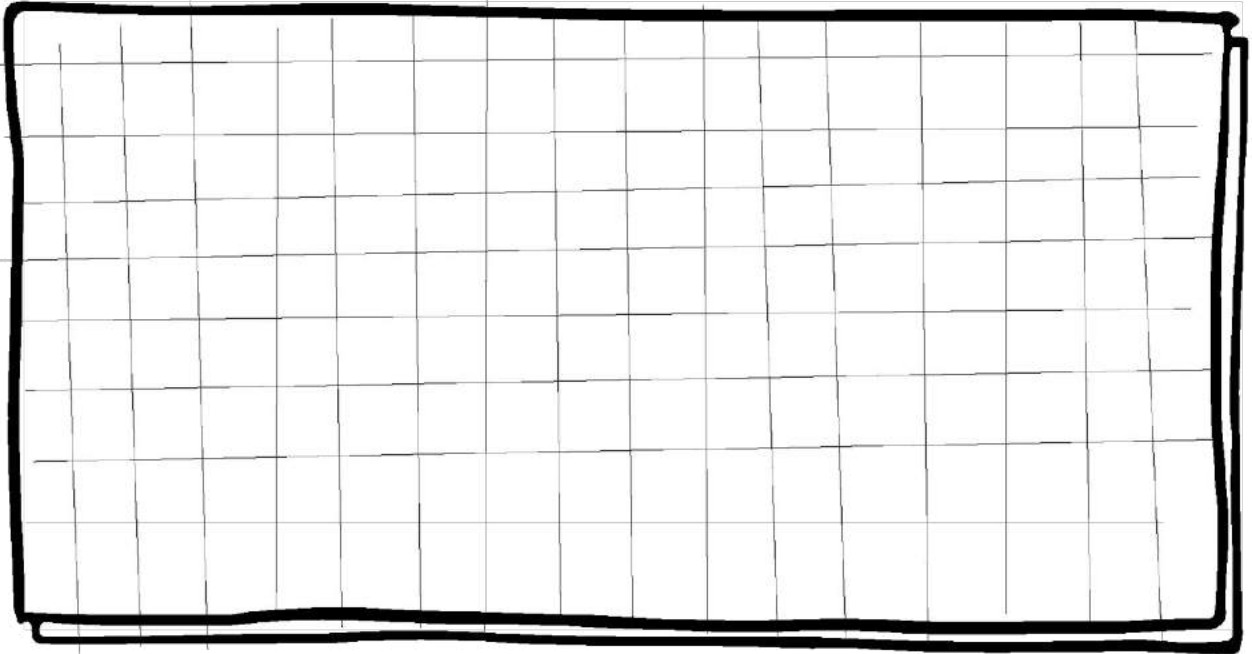
8- Fii creativ și distrează-te!





*Joacă-te și împărtășește!*

Desenează sau fă o poză produsului obținut.



Am împărtășit munca mea cu.....

*Reflectează*

Alege una dintre următoarele întrebări și formulează răspunsul.

1. Care este semnificația sărbătorii Halloween?
2. Cum au apărut costumele de Halloween?
3. Care este culoarea cea mai reprezentativă pentru această sărbătoare?

Câte stele oferi produsului tău? Colorează-le!





# *Atelier la Școală*



Folosește-ți  
imaginatia

Ce operă de artă îți imaginezi cu aceste materiale? Desenează-o.

Reflectează

Alege una dintre următoarele întrebări și formulează un răspuns.

1. Care este semnificația sărbătorii Halloween?
2. Cum au apărut costumele de Halloween?
3. Care este culoarea cea mai reprezentativă pentru această sărbătoare?

Câte stele acorzi proiectului tău? Colorează  
stelele!

