



Home learning

We will learn...

- Να συνεργαζόμαστε
- Τα σήματα
- Να δημιουργούμε οδικό χάρτη
- Να ζωγραφίζουμε

Connections

Σχετικές ιδέες που πρέπει να γνωρίζουμε πριν ξεκινήσουμε

Έχεις φτιάξει ποτέ ένα οδικό χάρτη;
Δες τα σήματα πως μπαίνουν στους
δρόμους;
Γιατί έχουμε διαφορετικά χρώματα
στα σήματα;



Get ready!

Ετοιμάσε όσα υλικά και εργαλεία χρειάζεσαι για να ξεκινήσεις.




Materials

*Tick the materials that
you already have*

- Χαρτί του μέτρου
- Μαρκαδόρους
- Χαρτόνια σε διάφορα
χρώματα
- Ψαλίδι
- Χάρακα


Σου λείπει κάποιο υλικό; Με τι θα
μπορούσες να το αντικαταστήσεις;
Θα χρησιμοποιήσεις άλλα υλικά για
τη διακόσμηση; Ανάφερε τα

Other materials



Imagine

Τι χειροτεχνία φαντάζεσαι με τα υλικά αυτά; Ζωγράφισέ την



Let's create!

Ακολουθήσε τις οδηγίες και ζήτα επιβλεψη από κάποιον ενήλικα, εάν χρειαστεί

Write the steps you follow and ask for an adult supervision when necessary.

1- Στο χαρτί του μέτρου ζωγράφισε
τους δρόμους κάνοντας διασταυρώσεις
και αδιέξοδα



2- Ζωγράφισε τα κτίρια και τους δρόμους

3 – Φτιάξε τις διαβάσεις και τις
διαγραμμίσεις στους δρόμους

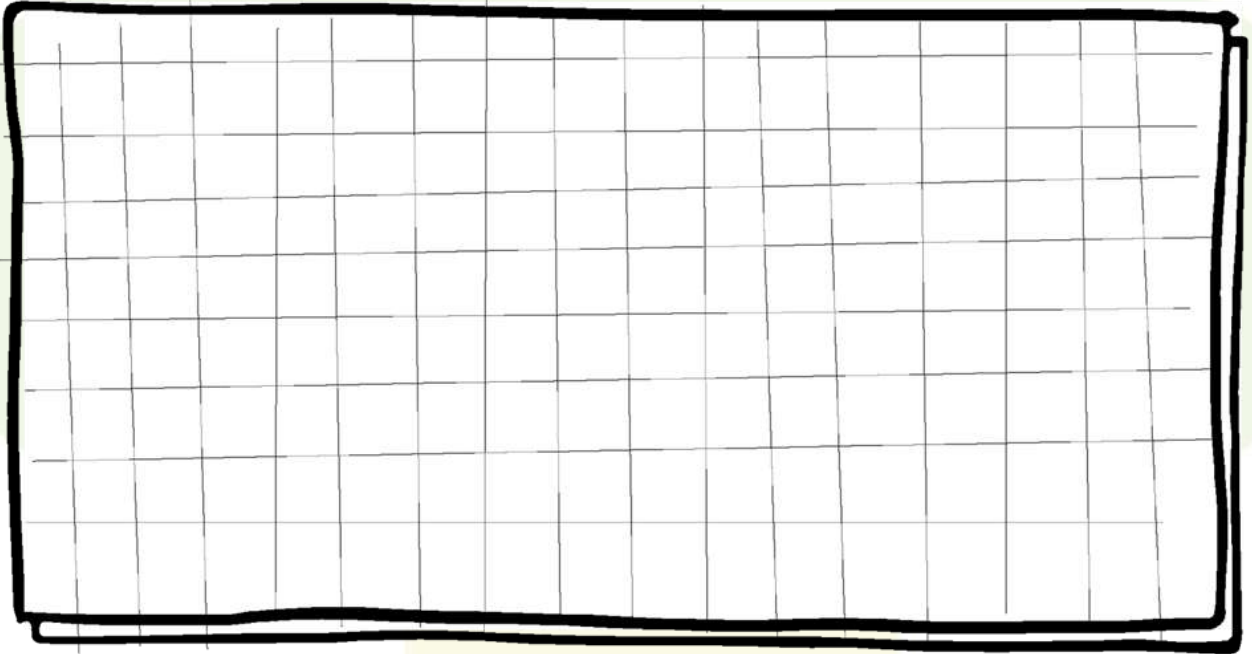


4 – Φτιάξε κι ένα πάρκο



Play and share

Ζωγράφισε ή βάλε μια φωτο της χειροτεχνίας σου




Μοιράστηκα τη χειροτεχνία μου με τον/την...

Reflect

Διάλεξε μια από τις ερωτήσεις και απάντησέ την

1. Σου άρεσε η διαδικασία;
2. Σε δυσκόλεψε κάτι;
3. Τι θα μπορούσες να αλλάξεις;

Πόσα αστέρια δίνεις στη
χειροτεχνία σου; Χρωμάτισε





School workshop

Imagine

Τι χειροτεχνία φαντάζεσαι με τα υλικά που έχεις; Ζωγράφισέ την

Reflect

Διάλεξε μια από τις ερωτήσεις και απάντησέ την

1. Ερώτηση:
2. Ερώτηση:
3. Ερώτηση:

Πόσα αστέρια δίνεις στη
χειροτεχνία σου;
Χρωμάτισε

