



Home learning

We will learn...

- Ποια είναι τα έθιμα του Πάσχα
- Πώς βάφουμε κόκκινα αυγά με οικολογικά υλικά
- Να τηρούμε κανόνες υγιεινής κατά την προετοιμασία ενός τροφίμου.

Connections

Σχετικές ιδέες που πρέπει να γνωρίζουμε πριν ξεκινήσουμε

Ήξερες ότι....

Τα έθιμα είναι οι ενέργειες που συνηθίζει να κάνει ένας λαός σε διάφορες περιστάσεις π. χ. γάμος, βάφτιση, Απόκριες, Πάσχα κ.λ.π. και μεταφέρονται από γενιά σε γενιά.



Get ready!

Συγκέντρωσε όλα τα υλικά και σκεύη που χρειάζεσαι για να ξεκινήσεις




Ingredients

- 1.Κρεμμυδόφυλλα
- 2.10 αυγά πλυμένα
- 3.1 lt καυτό νερό και 1 lt κρύο
- 4.1 ποτήρι ξύδι
- 5.Λίγο λάδι
- 6.Κομμάτια τούλι
- 7.Λουλουδάκια ή φυλλαράκια
- 8.10 λαστιχάκια
- 9.1 κομμάτι ύφασμα

*Tick the
ingredients
that you
already have*


Other ingredients



Σου λείπει κάποιο υλικό; Με τι θα μπορούσες να το αντικαταστήσεις; Ανάφερε το

Imagine

Τι φαντάζεσαι ότι θα δημιουργηθεί με τα υλικά αυτά; Ζωγράφισέ το



Let's cook!

Πλύνε τα χέρια σου, φόρα την ποδιά σου και ζήτα βοήθεια από έναν ενήλικα αν χρειαστεί

1 – Βάλε τα κρεμμυδόφυλλα σε μια κατσαρόλα, ρίξε τους το καυτό νερό και άφησέ τα για 10 λεπτά.



2 – Πάρε ένα λουλουδάκι ή φυλλαράκι, βρέξε το με λίγο νερό και άπλωσέ το πάνω σε ένα αυγό.



3 – Τύλιξε το αυγό σφιχτά με ένα κομμάτι τούλι και δέσε το με ένα λαστιχάκι.



4 –Κάνε το ίδιο με όλα τα αυγά, βάλε τα στην κατσαρόλα, ρίξε μέσα το κρύο νερό και το ξύδι και άφησέ τα να βράσουν 20-25 λεπτά.



5 – Άφησέ τα στην κατσαρόλα όσο χρόνο χρειαστεί μέχρι να πάρουν το χρώμα που θέλεις.



6 – Ξετύλιξέ τα, γυάλισέ τα βουτώντας το ύφασμα στο λάδι και τοποθέτησέ τα σε μια πιατέλα.


7 - Οδηγίες

8 - Οδηγίες




Διάλεξε πώς θα συνεχίσεις με τη συνταγή σου. Ευκαιρία να φανείς δημιουργικός!


Άλλα υλικά ή σύντομη
περιγραφή της διαδικασίας



περιγραφή



περιγραφή





Άλλα υλικά ή σύντομη
περιγραφή της διαδικασίας

Εναλλακτικά τα παιδιά μπορούν
να σχεδιάσουν τη δική τους
διαδικασία



περιγραφή




περιγραφή



Taste and share

Ζωγράφισε ή βάλε μια φωτογραφία του πιάτου
ή του επιδόρπιου



Μοιράστηκα τη μαγειρική μου με τον / την _____

Reflect

Διάλεξε μια από τις ερωτήσεις και απάντησέ την

1. Ερώτηση: Θυμάσαι κάποια άλλα έθιμα του Πάσχα;
2. Ερώτηση: Σου φάνηκε εύκολο το βάψιμο των αυγών με οικολογικά υλικά;
3. Ερώτηση: Ήταν διασκεδαστική η διαδικασία;

Πόσα αστέρια βάζεις στη
μαγειρική σου;
Χρωμάτισέ τα

