



Home learning

We will learn...

- ❑ Τα υλικά για μια εύκολη κατασκευή
- ❑ Να μετράμε αποστάσεις και να υπολογίζουμε τρόπους ισοροπίας
- ❑ Ότι μπορούμε να χρησιμοποιήσουμε απλά υλικά για την κατασκευή διακοσμητικών χειροτεχνιών (trash art)

Connections

Σχετικές ιδέες που πρέπει να γνωρίζουμε πριν ξεκινήσουμε

Οι μαθητές θα μάθουν να φτιάχνουν μόνιπλε, κατασκευές που κρέμονται από κάποιο ψηλό σημείο, ώστε τα διακοσμητικά αντικείμενα να φαίνονται ξεκάθαρα. Μπορούμε να διακοσμήσουμε με αυτά την αίθουσα.

Μπορούμε να χρησιμοποιήσουμε απλά υλικά ή παιχνίδια που μπορούν να φέρουν οι μαθητές από το σπίτι.



Get ready!

Συγκέντρωσε τα απαραίτητα υλικά και εργαλεία που χρειάζεσαι.



Materials


Τσέκαρε τα υλικά που έχεις

- χαρτόνι, ξυλάκια
- Κλωστή, ψαλίδι
- Παιχνίδια, κρεμάστρες
- Κόλλα, μπαταρίες
- μάσκες
- οδοντόκρεμες

Tick the
materials that
you already
have


Σου λείπει κάποιο αντικείμενο; Με τι
θα μπορούσες να το
αντικαταστήσεις; Τι άλλο θα
μπορούσες να χρησιμοποιήσεις για
να το διακοσμήσεις; Ανάφερε

Other materials



Imagine

Τι κατασκευή φαντάζεσαι με τα υλικά αυτά; Ζωγράφισέ την



Let's create!

Ακολουθήσε τις οδηγίες και ζήτα την επίβλεψη ενός ενήλικα αν χρειαστεί.

Γράψε τα βήματα που θα ακολουθήσεις και ζήτα επίβλεψη από ενήλικα αν χρειαστεί.

Ετοίμασε τα υλικά



Κόψε την κλωστή σε κομμάτια




Δέσε τα ξυλάκια ισορροπίας
με την κλωστή.



Φτιάξε χάρτινα караβάκια κι
αεροπλάνα με το χαρτόνι



Μάζεψε και βάψε τις
χειροτεχνίες με μαρκαδόρο



Δέσε τα παιχνίδια
στην κλωστή και
πέρνα την μέσα από
τα καραβάκια

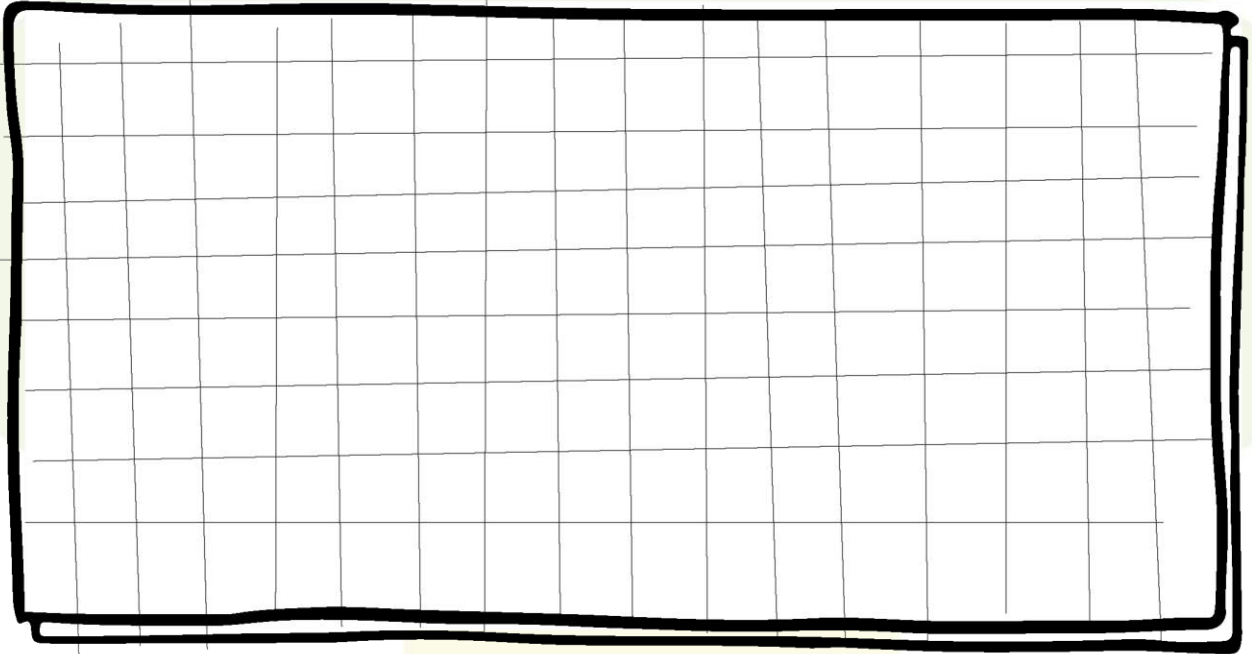
Κρέμασε τις κλωστές με τα
παιχνίδια και τις χειροτεχνίες στα
ξυλάκια ή τις κρεμάστρες.



Προσπάθησε να
ισορροπήσεις το
μόμπιλε. Αυτό
ήταν!



Play and share ζωγράφισε ή βάλε μια φωτογραφία της κατασκευής σου



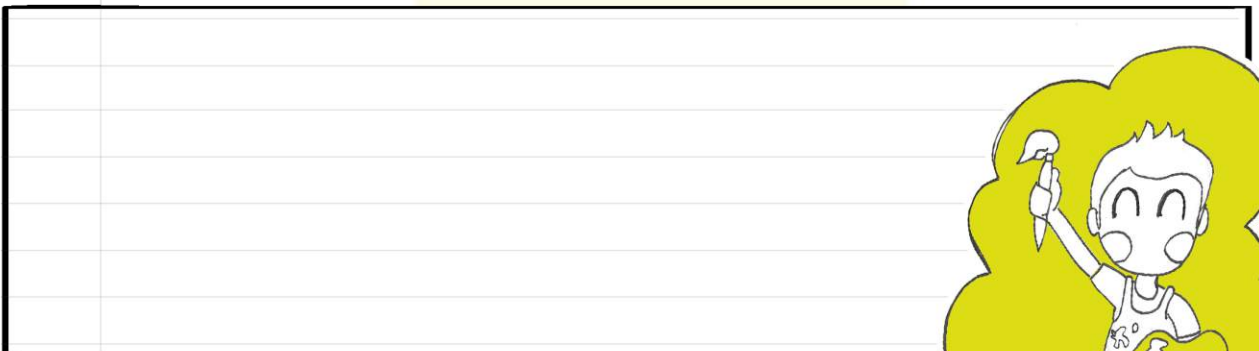
Μοιράστηκα την κατασκευή μου με τον / την _____

Reflect

Διάλεξε μια από τις ερωτήσεις και απάντησέ την

1. Τι θα μπορούσαμε να στολίσουμε με την κατασκευή αυτή;
2. Τι άλλο θα μπορούσαμε να φτιάξουμε με τα υλικά αυτά;
3. Τι άλλα υλικά θα μπορούσαμε να χρησιμοποιήσουμε για να φτιάξουμε την κατασκευή αυτή;

How many stars will you
give to your artwork?
Colour them!





School workshop

Imagine

Τι κατασκευή φαντάζεσαι με τα υλικά αυτά; Ζωγράφισέ την

Reflect

Διάλεξε μία από τις ερωτήσεις και απάντησέ την

1. Τι θα μπορούσαμε να στολίσουμε με την κατασκευή αυτή;
2. Τι άλλο θα μπορούσαμε να φτιάξουμε με τα υλικά αυτά;
3. Τι άλλα υλικά θα μπορούσαμε να χρησιμοποιήσουμε για να φτιάξουμε την κατασκευή αυτή;

Πόσα αστέρια δίνεις
στην κατασκευή
σου; Χρωμάτισέ τα

