



# *Învățarea de acasă*



## Noi vom învăța...

- Să aplicăm tehnicile de colorare, tăiere, lipire, asamblare cunoscute;
- Ciclul de viață al plantelor;
- Cum crește o plantă și de ce are nevoie pentru a crește.
- Cum să îngrijim plantele.

## Conexiuni

Informații necesare înaintea începerii atelierului.

Semințele sunt ca oamenii, au nevoie de anumite lucruri pentru a crește și vor trebui să stea bine în casa lor. Semănate prea adânc nu vor germina iar dacă sunt plantate prea puțin adânc se vor usca.



*Pregatește-te!*

Adună toate materialele necesare.

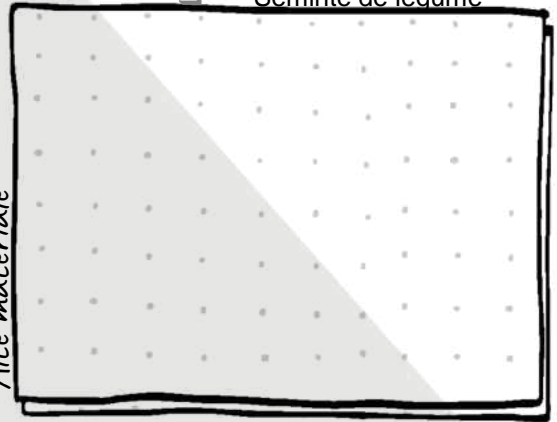


### Materiale

- Bifează  
obiectul pe  
care îl ai deja
- Hârtie colorată
  - Foarfeci
  - Compas
  - Culori
  - Lipici
  - Pahare de plastic
  - Pământ de legume
  - Seminte de legume


Îți lipsește ceva?  
Ce obiect poate fi înlocuit?  
Poți folosi alte obiecte pentru a decora?  
Scrie-le.

*Alte materiale*



*Folosește-ți  
imaginația*

Ce produs dorești să creezi? Desenează-l.





*Hai să creăm!*

Urmărește instrucțiunile și solicită ajutorul unui adult dacă este necesar..

1- Colorează paharele după cum dorești.



2- Pregăteți paharele - înțepați fundul paharului cu compasul.



3-Umpleți paharele cu pământ.



4- Scrieți-vă numele pe pahare.





5- Udați pământul.



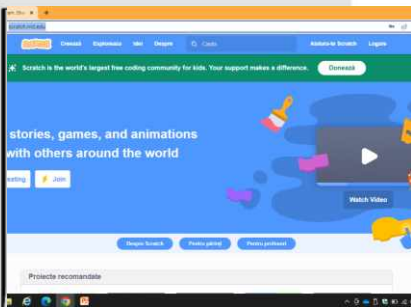
6- Puneți semințele în pământ.



7- Puneți paharele pe tăvi, așezați-le la geam și udați-le regulat.

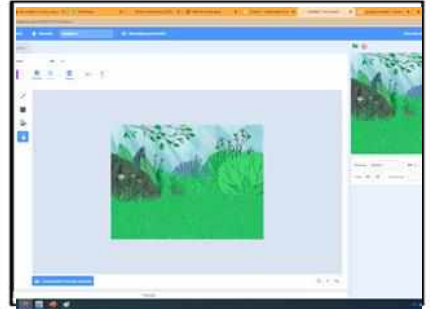


8- Începem să programăm în Scratch. Accesăm  
<https://scratch.mit.edu/>

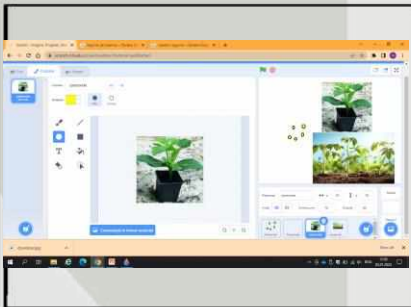




9- Alegeți fundalul.



10- Desenați sau descărcați din calculator imagini cu personajele: semințele, răsadul de roșii, răsadul de castraveți, etc.



11-Animați personajele.



12- Instructive text



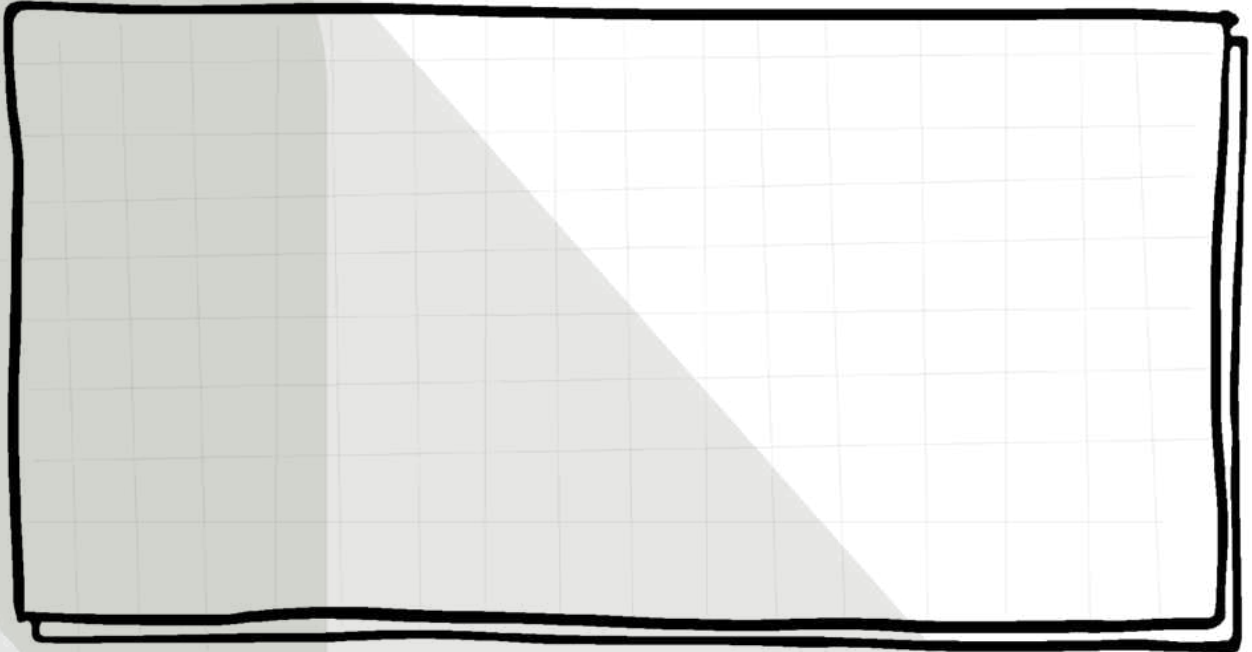


# *Atelierul de la Școală*



*Ne jucăm și povestim*

Desenează sau fotografiază produsul tău.



*Am împărțit produsul final cu colegii mei.*

*Gândește!*

Alege una dintre următoarele întrebări și formulează un răspuns.

1. De ce are nevoie o plantă pentru a crește?
2. Când udăm plantele?
3. Când crezi că vom vedea primele plante?

*Câte stele îi acorzi proiectului tău? Colorează stelele!*

