



# *Învățarea de acasă*



## Noi vom învăța...

- Să aplicăm tehnici de pictură, tăiere;
- Cum crește o plantă și de ce are nevoie pentru a crește;
- Să avem grije de plante;
- Să reciclăm.

## Conexiuni

Informații necesare înaintea începerii atelierului.

Cultivarea legumelor și recoltarea personală a acestora este o experiență cu totul specială pentru copii.



*Pregatește-te!*

Adună toate materialele necesare.



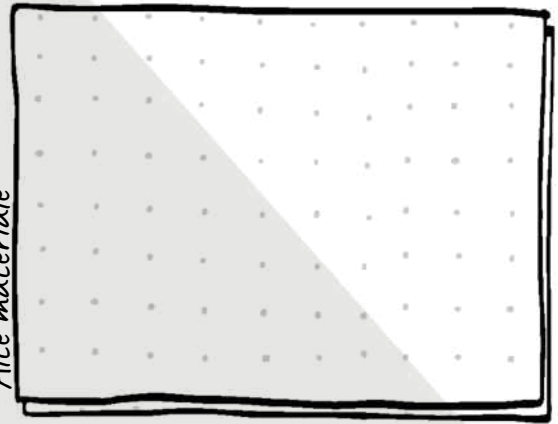
### Materiale

Bifează  
obiectul pe  
care îl ai deja

- Răsad de legume
- Lopatica
- Stropitoare
- Pensulă de vopsit
- Vopsea
- Anvelope folosite.


Îți lipsește ceva?  
Ce obiect poate fi înlocuit?  
Poți folosi alte obiecte pentru a decora?  
Scrie-le.

*Alte materiale*



*Folosește-ți  
imaginația*

Ce produs dorești să creezi? Desenează-l.



*Hai să creăm!*

Urmărește instrucțiunile și solicită ajutorul unui adult dacă este necesar..

1- Vopsește anvelopa așa cum îți place .



2- Pune pământul în interiorul anvelopei. Folosește-ți mâinile și fii gata să te murdărești.



3- Plantează răsadul de roșii.



4- Fiecare anvelopă devine o mică grădină.

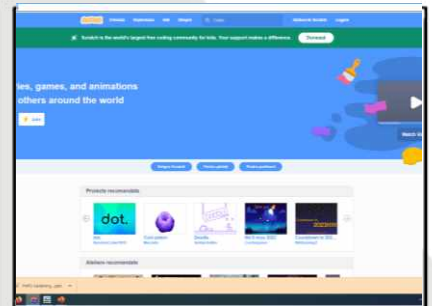


5- Udă plantele.

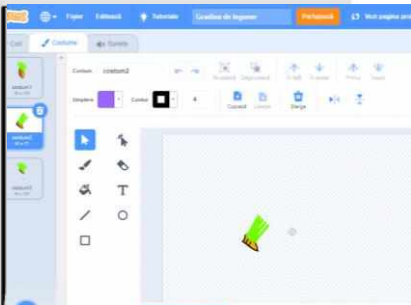


6- Iată și primele roșii!

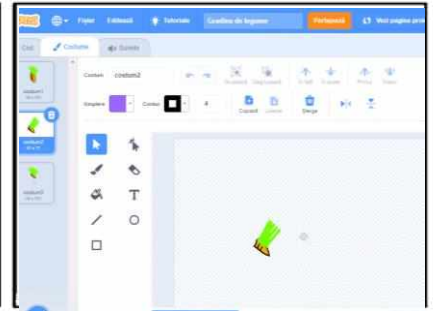
7- Desenează și animă grădina de legume în Scratch.  
Folosește link-ul <https://scratch.mit.edu/>



8- Desenează legumele care îți plac.

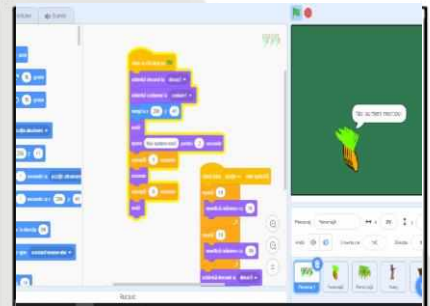


9- Desenează mai multe costume pentru a le folosi în animație.



10- Alege din biblioteca Scratch personaje pentru a-ți prezenta grădina. Descarcă după internet un coș de legume.

11- Creează un dialog.



12- Mută legumele în coș.  
<https://scratch.mit.edu/projects/688123160/>



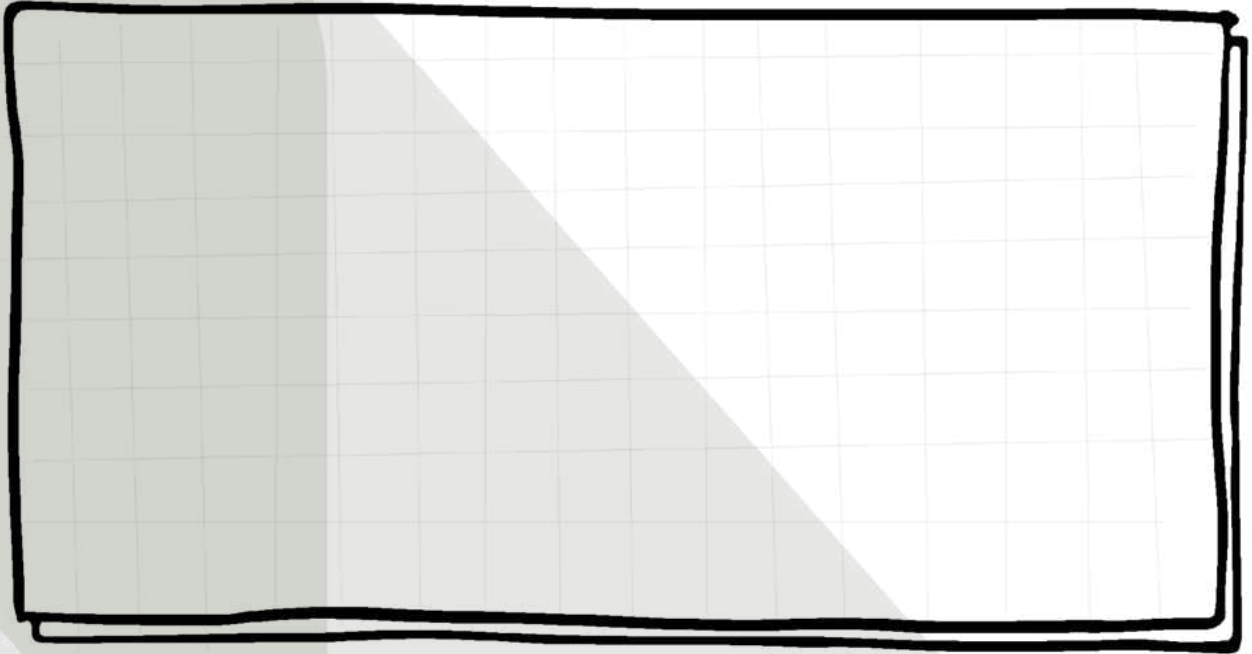


# *Atelierul de la Școală*



*Ne jucăm și povestim*

Desenează sau fotografiază produsul tău.



*Am împărțit produsul final cu colegii mei.*

*Gândește!*

Alege una dintre următoarele întrebări și formulează un răspuns.

1. Care parte a activității ți-a plăcut cel mai mult?
2. De ce are nevoie o plantă să crească ?  
Care sunt legumele tale preferate?

*Câte stele îi acorzi proiectului tău? Colorează  
stelele!*

